

COTTURA

Linee di pentolame

Pentole a pressione

Pesciere

Bistecchiere

Crepiera

Friggitrici

Piastre per induzione e riduttori

Paellere

Arrosticere e teglie

Tutto per la pizzeria





LINEA PROFESSIONALE RAME LISCIO STAGNATO A MANO 2 MM

COTTURA

diam. cm 20
alto cm 7



105442 RAME PROF.STAGN.CASS.BASSA 1M 107CU-20



105427 RAME PROF.STAGN.CASS.BASSA 2M 106CU-32

105441 RAME PROF.STAGN.CASS.BASSA 2M 106CU-36

diam. cm 32 36
alto cm 10 11,5



105421 RAME PROF.STAGN.CASS.FONDA 1M 105CU-16

105422 RAME PROF.STAGN.CASS.FONDA 1M 105CU-18

105419 RAME PROF.STAGN.CASS.FONDA 1M 105CU-20

105450 RAME PROF.STAGN.CASS.FONDA 1M 105CU-28

diam. cm 16 18 20 28
alto cm 8 10 11 16



105423 RAME PROF.STAGN.CASS.FONDA 2M 104CU-20

105424 RAME PROF.STAGN.CASS.FONDA 2M 104CU-24

105440 RAME PROF.STAGN.CASS.FONDA 2M 104CU-28

105452 RAME PROF.STAGN.CASS.FONDA 2M 104CU-32

diam. cm 20 24 28 32
alto cm 11 14 16 18



105449 RAME PROF.STAGN.CASS.OVALE C/C 126CU-30

diam. cm 30x22
alto cm 12

diam. cm	20	24	28	32	36
alto cm	5,3	6	7	7,8	8



- 105430 RAME PROF.STAGN.PADELLA SALT.20- 111CUB20
- 105431 RAME PROF.STAGN.PADELLA SALT.24- 111CUB24
- 105432 RAME PROF.STAGN.PADELLA SALT.28- 111CUB28
- 105433 RAME PROF.STAGN.PADELLA SALT.32- 111CUB32
- 105447 RAME PROF.STAGN.PADELLA SALT.36- 111CUB36

diam. cm	20	24	28	32	36	40
alto cm	5	5,8	5	6,3	7	7,5



- 105444 RAME PROF.STAGN.TEGAME 2M 110CU-20
- 105445 RAME PROF.STAGN.TEGAME 2M 110CU-24
- 105428 RAME PROF.STAGN.TEGAME 2M 110CU-28
- 105429 RAME PROF.STAGN.TEGAME 2M 110CU-32
- 105446 RAME PROF.STAGN.TEGAME 2M 110CU-36
- 105451 RAME PROF.STAGN.TEGAME 2M 110CU-40



- 105434 RAME PROF.STAGN.COPERCHIO 129CU-16
- 105435 RAME PROF.STAGN.COPERCHIO 129CU-18
- 105436 RAME PROF.STAGN.COPERCHIO 129CU-20
- 105437 RAME PROF.STAGN.COPERCHIO 129CU-24
- 105438 RAME PROF.STAGN.COPERCHIO 129CU-28
- 105439 RAME PROF.STAGN.COPERCHIO 129CU-32
- 105448 RAME PROF.STAGN.COPERCHIO 129CU-36

LINEA ALLUMINIO PROFESSIONALE 5 MM RADIANTE



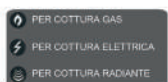
PENTOLE AGNELLI
PROFESSIONAL COOKWARE



- 155249 ALL.PROF.MM.5 PENTOLA 2M 1103/20
- 155250 ALL.PROF.MM.5 PENTOLA 2M 1103/24
- 155251 ALL.PROF.MM.5 PENTOLA 2M 1103/28
- 155252 ALL.PROF.MM.5 PENTOLA 2M 1103/32
- 155253 ALL.PROF.MM.5 PENTOLA 2M 1103/36
- 155254 ALL.PROF.MM.5 PENTOLA 2M 1103/40



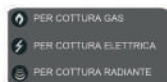
PENTOLE AGNELLI
PROFESSIONAL COOKWARE



- 155202 ALL.PROF.MM.5 CASS.FONDA 1M 1105/16
- 155203 ALL.PROF.MM.5 CASS.FONDA 1M 1105/18
- 155204 ALL.PROF.MM.5 CASS.FONDA 1M 1105/20
- 155236 ALL.PROF.MM.5 CASS.FONDA 1M 1105/24
- 155237 ALL.PROF.MM.5 CASS.FONDA 1M 1105/28



PENTOLE AGNELLI
PROFESSIONAL COOKWARE



- 155238 ALL.PROF.MM.5 CASS.FONDA 2M 1104/16
- 155239 ALL.PROF.MM.5 CASS.FONDA 2M 1104/18
- 155205 ALL.PROF.MM.5 CASS.FONDA 2M 1104/20
- 155206 ALL.PROF.MM.5 CASS.FONDA 2M 1104/24
- 155207 ALL.PROF.MM.5 CASS.FONDA 2M 1104/28
- 155208 ALL.PROF.MM.5 CASS.FONDA 2M 1104/32
- 155209 ALL.PROF.MM.5 CASS.FONDA 2M 1104/36
- 155210 ALL.PROF.MM.5 CASS.FONDA 2M 1104/40
- 155290 ALL.PROF.MM.5 CASS.FONDA 2M 1104/45
- 155291 ALL.PROF.MM.5 CASS.FONDA 2M 1104/50



PENTOLE AGNELLI
PROFESSIONAL COOKWARE



- 155211 ALL.PROF.MM.5 CASS.BASSA 2M 1106/20
- 155212 ALL.PROF.MM.5 CASS.BASSA 2M 1106/24
- 155213 ALL.PROF.MM.5 CASS.BASSA 2M 1106/28
- 155214 ALL.PROF.MM.5 CASS.BASSA 2M 1106/32
- 155215 ALL.PROF.MM.5 CASS.BASSA 2M 1106/36
- 155216 ALL.PROF.MM.5 CASS.BASSA 2M 1106/40
- 155282 ALL.PROF.MM.5 CASS.BASSA 2M 1106/45
- 155283 ALL.PROF.MM.5 CASS.BASSA 2M 1106/50



PENTOLE AGNELLI
PROFESSIONAL COOKWARE



PER COTTURA GAS
PER COTTURA ELETTRICA
PER COTTURA RADIANTE

- 155217 ALL.PROF.MM.5 PADELLA 1M 1111/20
155218 ALL.PROF.MM.5 PADELLA 1M 1111/24
155219 ALL.PROF.MM.5 PADELLA 1M 1111/28
155220 ALL.PROF.MM.5 PADELLA 1M 1111/32
155221 ALL.PROF.MM.5 PADELLA 1M 1111/36
155222 ALL.PROF.MM.5 PADELLA 1M 1111/40



PENTOLE AGNELLI
PROFESSIONAL COOKWARE



PER COTTURA GAS
PER COTTURA ELETTRICA
PER COTTURA RADIANTE

- 155277 ALL.PROF.MM.5 PAD.MANTECARE 24- 1111/BM
155278 ALL.PROF.MM.5 PAD.MANTECARE 28- 1111/BM
155279 ALL.PROF.MM.5 PAD.MANTECARE 32- 1111/BM
155185 ALL.PROF.MM.5 PAD.MANTECARE 36- 1111/BM



PENTOLE AGNELLI
PROFESSIONAL COOKWARE



PER COTTURA GAS
PER COTTURA ELETTRICA
PER COTTURA RADIANTE

- 155223 ALL.PROF.MM.5 TEGAME 2M 1110/20
155224 ALL.PROF.MM.5 TEGAME 2M 1110/24
155225 ALL.PROF.MM.5 TEGAME 2M 1110/28
155226 ALL.PROF.MM.5 TEGAME 2M 1110/32
155227 ALL.PROF.MM.5 TEGAME 2M 1110/36
155228 ALL.PROF.MM.5 TEGAME 2M 1110/40
155229 ALL.PROF.MM.5 TEGAME 2M 1110/45
155191 ALL.PROF.MM.5 TEGAME 2M 1110/50



PENTOLE AGNELLI
PROFESSIONAL COOKWARE



PER COTTURA GAS
PER COTTURA ELETTRICA
PER COTTURA RADIANTE

- 155304 ALL.PROF.MM.5 PAIOLO 65/B/26

CON MANIGLIE
SNODATE.



155199	ALL.PROF.MM.5 ARROST.RETT.30X23-	1150
155200	ALL.PROF.MM.5 ARROST.RETT.35X26-	1150
155201	ALL.PROF.MM.5 ARROST.RETT.40X26-	1150
155186	ALL.PROF.MM.5 ARROST.RETT.45X30-	1150
155188	ALL.PROF.MM.5 ARROST.RETT.50X33-	1150
155323	ALL.PROF.MM.5 ARROST.RETT.55X36-	1150
155196	ALL.PROF.MM.5 ARROST.RETT.60X40-	1150
155301	ALL.PROF.MM.5 ARROST.RETT.65X43-	1150



155243	ALL.PROF.MM.5 VASS.DISBRIGO 35X28-	182/B
155244	ALL.PROF.MM.5 VASS.DISBRIGO 40X29-	182/B



155240	ALL.PROF.MM.5 COP.RETT.30X23-	183/B
155245	ALL.PROF.MM.5 COP.RETT.35X26-	183/B
155246	ALL.PROF.MM.5 COP.RETT.40X28-	183/B
155187	ALL.PROF.MM.5 COP.RETT.45X30-	183/B
155189	ALL.PROF.MM.5 COP.RETT.50X33-	183/B
155197	ALL.PROF.MM.5 COP.RETT.55X36-	183/B
155198	ALL.PROF.MM.5 COP.RETT.60X40-	183/B
155302	ALL.PROF.MM.5 COP.RETT.65X43-	183/B



155241	ALL.PROF.MM.5 COPERCHIO 129/16	
155242	ALL.PROF.MM.5 COPERCHIO 129/18	
155230	ALL.PROF.MM.5 COPERCHIO 129/20	
155231	ALL.PROF.MM.5 COPERCHIO 129/24	
155232	ALL.PROF.MM.5 COPERCHIO 129/28	
155233	ALL.PROF.MM.5 COPERCHIO 129/32	
155234	ALL.PROF.MM.5 COPERCHIO 129/36	
155235	ALL.PROF.MM.5 COPERCHIO 129/40	
155256	ALL.PROF.MM.5 COPERCHIO 129/45	
155257	ALL.PROF.MM.5 COPERCHIO 129/50	

LINEA ALLUMINIO ALBERGHIERO 3 MM



- 150378 ALL.ALB. PENTOLA 2M LT. 6 CM.20
- 150381 ALL.ALB. PENTOLA 2M LT. 10 CM.24
- 150384 ALL.ALB. PENTOLA 2M LT. 18 CM.28
- 150387 ALL.ALB. PENTOLA 2M LT. 24 CM.32
- 150390 ALL.ALB. PENTOLA 2M LT. 36 CM.36
- 150393 ALL.ALB. PENTOLA 2M LT. 50 CM.40
- 150396 ALL.ALB. PENTOLA 2M LT. 75 CM.46
- 150399 ALL.ALB. PENTOLA 2M LT.100 CM.50
- 150402 ALL.ALB. PENTOLA 2M LT.120 CM.55
- 150405 ALL.ALB. PENTOLA 2M LT.160 CM.60



- 150408 ALL.ALB. PENTOLA CILINDR. FORATA CM.28
- 150411 ALL.ALB. PENTOLA CILINDR. FORATA CM.32
- 150414 ALL.ALB. PENTOLA CILINDR. FORATA CM.36
- 150417 ALL.ALB. PENTOLA CILINDR. FORATA CM.40
- 150420 ALL.ALB. PENTOLA CILINDR. FORATA CM.46



- 150351 ALL.ALB. PENTOLA B/MARIA 1M LT.1 CM.12
- 150354 ALL.ALB. PENTOLA B/MARIA 1M LT.3 CM.14
- 150357 ALL.ALB. PENTOLA B/MARIA 1M LT.4 CM.16
- 150360 ALL.ALB. PENTOLA B/MARIA 1M LT.5 CM.18
- 150363 ALL.ALB. PENTOLA B/MARIA 1M LT.7 CM.20



- 150168 ALL.ALB. CASS.ALTA 1M LT. 1 CM.16
- 150169 ALL.ALB. CASS.ALTA 1M LT. 2 CM.18
- 150174 ALL.ALB. CASS.ALTA 1M LT. 3 CM.20
- 150180 ALL.ALB. CASS.ALTA 1M LT. 6 CM.24
- 150186 ALL.ALB. CASS.ALTA 1M LT. 9 CM.28
- 150192 ALL.ALB. CASS.ALTA 1M LT.14 CM.32



- 150194 ALL.ALB. CASS.ALTA 2M LT. 2 CM.18
- 150195 ALL.ALB. CASS.ALTA 2M LT. 3 CM.20
- 150201 ALL.ALB. CASS.ALTA 2M LT. 6 CM.24
- 150204 ALL.ALB. CASS.ALTA 2M LT. 9 CM.28
- 150210 ALL.ALB. CASS.ALTA 2M LT.14 CM.32
- 150213 ALL.ALB. CASS.ALTA 2M LT.20 CM.36
- 150216 ALL.ALB. CASS.ALTA 2M LT.28 CM.40
- 150219 ALL.ALB. CASS.ALTA 2M LT.39 CM.46
- 150222 ALL.ALB. CASS.ALTA 2M LT.53 CM.50
- 150225 ALL.ALB. CASS.ALTA 2M LT.74 CM.55
- 150228 ALL.ALB. CASS.ALTA 2M LT.97 CM.60



- 150046 ALL.ALB. CASS.BASSA 2M LT. 4 CM.24
- 150047 ALL.ALB. CASS.BASSA 2M LT. 6 CM.28
- 150048 ALL.ALB. CASS.BASSA 2M LT. 8 CM.32
- 150049 ALL.ALB. CASS.BASSA 2M LT.12 CM.36
- 150050 ALL.ALB. CASS.BASSA 2M LT.16 CM.40



- 150150 ALL.ALB. CASS.OVALE C/COP. CM.35
- 150153 ALL.ALB. CASS.OVALE C/COP. CM.40
- 150156 ALL.ALB. CASS.OVALE C/COP. CM.45
- 150159 ALL.ALB. CASS.OVALE C/COP. CM.50



- 150148 ALL.ALB. CASS.C/4 COLAP.SPICCHI+COP CM.36
- 150149 ALL.ALB. CASS.C/4 COLAP.SPICCHI+COP CM.40



- 150370 ALL.ALB. PADELLA ALTA CM.20
- 150371 ALL.ALB. PADELLA ALTA CM.24
- 150372 ALL.ALB. PADELLA ALTA CM.28
- 150373 ALL.ALB. PADELLA ALTA CM.32
- 150374 ALL.ALB. PADELLA ALTA CM.36
- 150375 ALL.ALB. PADELLA ALTA CM.40
- 150377 ALL.ALB. PADELLA ALTA CM.45



- 150330 ALL.ALB. PADELLA BASSA CM.20
- 150333 ALL.ALB. PADELLA BASSA CM.24
- 150336 ALL.ALB. PADELLA BASSA CM.28
- 150339 ALL.ALB. PADELLA BASSA CM.32
- 150342 ALL.ALB. PADELLA BASSA CM.36
- 150345 ALL.ALB. PADELLA BASSA CM.40
- 150346 ALL.ALB. PADELLA BASSA CM.45



- 150440 ALL.ALB. TEGAME 2M CM.20
- 150441 ALL.ALB. TEGAME 2M CM.24
- 150444 ALL.ALB. TEGAME 2M CM.28
- 150447 ALL.ALB. TEGAME 2M CM.32
- 150450 ALL.ALB. TEGAME 2M CM.36
- 150453 ALL.ALB. TEGAME 2M CM.40
- 150456 ALL.ALB. TEGAME 2M CM.46
- 150459 ALL.ALB. TEGAME 2M CM.50
- 150497 ALL.ALB. TEGAME 2M CM.60



- 150002 ALL.ALB. ARROSTICCERA RETT. 30X24
- 150003 ALL.ALB. ARROSTICCERA RETT. 35X27
- 150006 ALL.ALB. ARROSTICCERA RETT. 40X28
- 150009 ALL.ALB. ARROSTICCERA RETT. 45X30
- 150012 ALL.ALB. ARROSTICCERA RETT. 50X33
- 150018 ALL.ALB. ARROSTICCERA RETT. 55X36
- 150021 ALL.ALB. ARROSTICCERA RETT. 60X40
- 150024 ALL.ALB. ARROSTICCERA RETT. 65X43
- 150027 ALL.ALB. ARROSTICCERA RETT. 70X45



- 150033 ALL.ALB. BRASIERA RETT./COP. 40X28
- 150039 ALL.ALB. BRASIERA RETT./COP. 50X33
- 150045 ALL.ALB. BRASIERA RETT./COP. 60X40



FASA
Pentole Professionali

150229 ALL.ALB. COLAPASTA SPICCHI P/CASS CM.36

150230 ALL.ALB. COLAPASTA SPICCHI P/CASS CM.40



FASA
Pentole Professionali

150237 ALL.ALB. COLAPASTA TRONCOCONICO CM.36

150240 ALL.ALB. COLAPASTA TRONCOCONICO CM.40

150243 ALL.ALB. COLAPASTA TRONCOCONICO CM.45

150246 ALL.ALB. COLAPASTA TRONCOCONICO CM.50



FASA
Pentole Professionali

150423 ALL.ALB. SCALDAPASTA 1M E GANCIO CM.18

150426 ALL.ALB. SCALDAPASTA 1M E GANCIO CM.20

150429 ALL.ALB. SCALDAPASTA 1M E GANCIO CM.22

150432 ALL.ALB. SCALDAPASTA 1M E GANCIO CM.24

150435 ALL.ALB. SCALDAPASTA 1M E GANCIO CM.26

150438 ALL.ALB. SCALDAPASTA 1M E GANCIO CM.28



FASA
Pentole Professionali

150462 ALL.ALB. TORTIERA CONICA ALTA CM.28

150465 ALL.ALB. TORTIERA CONICA ALTA CM.32

150468 ALL.ALB. TORTIERA CONICA ALTA CM.36



Pomello piatto

- 150248 ALL.ALB. COPERCHIO PIANO CM.18
- 150270 ALL.ALB. COPERCHIO PIANO CM.46
- 150273 ALL.ALB. COPERCHIO PIANO CM.50
- 150276 ALL.ALB. COPERCHIO PIANO CM.55
- 150279 ALL.ALB. COPERCHIO PIANO CM.60



Pomello tondo

- 150249 ALL.ALB. COPERCHIO PIANO CM.20
- 150252 ALL.ALB. COPERCHIO PIANO CM.24
- 150258 ALL.ALB. COPERCHIO PIANO CM.28
- 150261 ALL.ALB. COPERCHIO PIANO CM.32
- 150264 ALL.ALB. COPERCHIO PIANO CM.36
- 150267 ALL.ALB. COPERCHIO PIANO CM.40



- 150282 ALL.ALB. COPERCHIO RETTANG. 35X27
- 150285 ALL.ALB. COPERCHIO RETTANG. 40X28
- 150288 ALL.ALB. COPERCHIO RETTANG. 45X30
- 150291 ALL.ALB. COPERCHIO RETTANG. 50X33
- 150297 ALL.ALB. COPERCHIO RETTANG. 55X36
- 150300 ALL.ALB. COPERCHIO RETTANG. 60X40
- 150303 ALL.ALB. COPERCHIO RETTANG. 65X43
- 150306 ALL.ALB. COPERCHIO RETTANG. 70X45

LINEA ALLUMINIO ALBERGHIERO INADERENTE 3 MM



- 199184 INAD.ALB. CASS.ALTA 1M CM.16
- 160678 INAD.ALB. CASS.ALTA 1M CM.18
- 160654 INAD.ALB. CASS.ALTA 1M CM.20
- 160655 INAD.ALB. CASS.ALTA 1M CM.24
- 160656 INAD.ALB. CASS.ALTA 1M CM.28



- 160679 INAD.ALB. CASS.ALTA 2M CM.16
- 160694 INAD.ALB. CASS.ALTA 2M CM.18
- 160657 INAD.ALB. CASS.ALTA 2M CM.20
- 160658 INAD.ALB. CASS.ALTA 2M CM.24
- 160659 INAD.ALB. CASS.ALTA 2M CM.28
- 160660 INAD.ALB. CASS.ALTA 2M CM.32
- 199610 INAD.ALB. CASS.ALTA 2M CM.36
- 199460 INAD.ALB. CASS.ALTA 2M CM.40



- 160695 INAD.ALB. CASS.BASSA 2M CM.24
- 160661 INAD.ALB. CASS.BASSA 2M CM.28
- 160662 INAD.ALB. CASS.BASSA 2M CM.32
- 160663 INAD.ALB. CASS.BASSA 2M CM.36
- 160664 INAD.ALB. CASS.BASSA 2M CM.40
- 160748 INAD.ALB. CASS.BASSA 2M CM.45



- 199644 INAD.ALB. CASS.OVALE C/COP. CM.32



- 136084 INAD.ALB. PADELLA ALTA CM.20
- 136086 INAD.ALB. PADELLA ALTA CM.24
- 136087 INAD.ALB. PADELLA ALTA CM.28
- 136088 INAD.ALB. PADELLA ALTA CM.32
- 136089 INAD.ALB. PADELLA ALTA CM.36
- 136090 INAD.ALB. PADELLA ALTA CM.40
- 160725 INAD.ALB. PADELLA ALTA CM.45



- 160719 INAD.ALB. PADELLA BASSA CM.20
- 160720 INAD.ALB. PADELLA BASSA CM.24
- 160721 INAD.ALB. PADELLA BASSA CM.28
- 160722 INAD.ALB. PADELLA BASSA CM.32
- 160723 INAD.ALB. PADELLA BASSA CM.36
- 160724 INAD.ALB. PADELLA BASSA CM.40



- 160696 INAD.ALB. TEGAME 2M CM.20
- 160665 INAD.ALB. TEGAME 2M CM.24
- 160666 INAD.ALB. TEGAME 2M CM.28
- 160667 INAD.ALB. TEGAME 2M CM.32
- 160668 INAD.ALB. TEGAME 2M CM.36
- 160669 INAD.ALB. TEGAME 2M CM.40
- 160594 INAD.ALB. TEGAME 2M CM.45



- 199641 INAD.ALB. ARROST.RETT. 35X26
- 160650 INAD.ALB. ARROST.RETT. 40X28
- 160651 INAD.ALB. ARROST.RETT. 45X30
- 160652 INAD.ALB. ARROST.RETT. 50X33
- 160653 INAD.ALB. ARROST.RETT. 60X40

LINEA TRIMETALLO 2,5 MM PER INDUZIONE

Materiale innovativo multistrato ad alta conducibilità di calore composto da:

- parete interna in acciaio inox 18/10
- Aisi 304 - spessore: 0,4 mm
- strato intermedio in alluminio termo-diffusore - spessore: 1,2 mm
- parete esterna in acciaio inossidabile ferritico adatto a tutte le fonti di calore, induzione compresa - spessore: 0,6 mm

Manici e maniglie tubolari atermici in acciaio inox 18/10

Indicato per cotture e conservazione prolungata degli alimenti a qualunque temperatura






- 180347 TRIMETALLO CASS.FONDA 1M CM.16
- 180322 TRIMETALLO CASS.FONDA 1M CM.20
- 180348 TRIMETALLO CASS.FONDA 1M CM.24

Materiale innovativo multistrato ad alta conducibilità di calore composto da:

- parete interna in acciaio inox 18/10
- Aisi 304 - spessore: 0,4 mm
- strato intermedio in alluminio termo-diffusore - spessore: 1,2 mm
- parete esterna in acciaio inossidabile ferritico adatto a tutte le fonti di calore, induzione compresa - spessore: 0,6 mm

Manici e maniglie tubolari atermici in acciaio inox 18/10

Indicato per cotture e conservazione prolungata degli alimenti a qualunque temperatura






- 180332 TRIMETALLO CASS.FONDA 2M CM.20
- 180341 TRIMETALLO CASS.FONDA 2M CM.24
- 180321 TRIMETALLO CASS.FONDA 2M CM.28
- 180342 TRIMETALLO CASS.FONDA 2M CM.32

Materiale innovativo multistrato ad alta conducibilità di calore composto da:

- parete interna in acciaio inox 18/10
- Aisi 304 - spessore: 0,4 mm
- strato intermedio in alluminio termo-diffusore - spessore: 1,2 mm
- parete esterna in acciaio inossidabile ferritico adatto a tutte le fonti di calore, induzione compresa - spessore: 0,6 mm

Manici e maniglie tubolari atermici in acciaio inox 18/10

Indicato per cotture e conservazione prolungata degli alimenti a qualunque temperatura






- 180343 TRIMETALLO CASS.BASSA 2M CM.20
- 180344 TRIMETALLO CASS.BASSA 2M CM.24
- 180345 TRIMETALLO CASS.BASSA 2M CM.28
- 180323 TRIMETALLO CASS.BASSA 2M CM.32
- 180346 TRIMETALLO CASS.BASSA 2M CM.36

Materiale innovativo multistrato ad alta conducibilità di calore composto da:

- parete interna in acciaio inox 18/10
- Aisi 304 - spessore: 0,4 mm
- strato intermedio in alluminio termo-diffusore - spessore: 1,2 mm
- parete esterna in acciaio inossidabile ferritico adatto a tutte le fonti di calore, induzione compresa - spessore: 0,6 mm

Manici e maniglie tubolari atermici in acciaio inox 18/10

Indicato per cotture e conservazione prolungata degli alimenti a qualunque temperatura






- 180349 TRIMETALLO PADELLA 1M CM.20
- 180403 TRIMETALLO PADELLA 1M CM.24
- 180324 TRIMETALLO PADELLA 1M CM.28
- 180404 TRIMETALLO PADELLA 1M CM.32
- 180405 TRIMETALLO PADELLA 1M CM.36

Materiale innovativo multistrato ad alta conducibilità di calore composto da:

- parete interna in acciaio inox 18/10
- Aisi 304 con antiaderente - spessore: 0,4 mm
- strato intermedio in alluminio termo-diffusore - spessore: 1,2 mm
- parete esterna in acciaio inossidabile ferritico adatto a tutte le fonti di calore, induzione compresa - spessore: 0,6 mm

Manici e maniglie tubolari atermici in acciaio inox 18/10


Indicato per cotture e conservazione prolungata degli alimenti a qualunque temperatura






- 180406 TRIMETALLO PADELLA INAD.1M CM.20
- 180331 TRIMETALLO PADELLA INAD.1M CM.24
- 180407 TRIMETALLO PADELLA INAD.1M CM.28
- 180408 TRIMETALLO PADELLA INAD.1M CM.32
- 180409 TRIMETALLO PADELLA INAD.1M CM.36

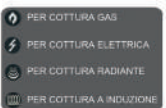
LINEA ACCIAIO INOX 18/10 ALBERGHIERO PER INDUZIONE




- 110190 INOX ALB.PENTOLA 2M LT. 6 CM.20
- 110380 INOX ALB.PENTOLA 2M LT.11 CM.24
- 110381 INOX ALB.PENTOLA 2M LT.17 CM.28
- 110383 INOX ALB.PENTOLA 2M LT.25 CM.32
- 110385 INOX ALB.PENTOLA 2M LT.36 CM.36
- 110386 INOX ALB.PENTOLA 2M LT.50 CM.40




- 110400 INOX ALB.CASS.FONDA 1M LT. 2 CM.16
- 110401 INOX ALB.CASS.FONDA 1M LT. 4 CM.20
- 110402 INOX ALB.CASS.FONDA 1M LT. 6 CM.24



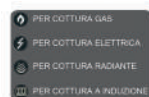
- 110195 INOX ALB.CASS.FONDA 2M LT. 2,2 CM.16
- 110196 INOX ALB.CASS.FONDA 2M LT. 3,3 CM.18
- 110193 INOX ALB.CASS.FONDA 2M LT. 4 CM.20
- 110390 INOX ALB.CASS.FONDA 2M LT. 6 CM.24
- 110391 INOX ALB.CASS.FONDA 2M LT.10 CM.28
- 110393 INOX ALB.CASS.FONDA 2M LT.15 CM.32
- 110395 INOX ALB.CASS.FONDA 2M LT.21 CM.36
- 110396 INOX ALB.CASS.FONDA 2M LT.31 CM.40
- 110398 INOX ALB.CASS.FONDA 2M LT.44,5 CM.45



- 110194 INOX ALB.CASS.SEMIF.2M LT. 1,5 CM.16
- 110415 INOX ALB.CASS.SEMIF.2M LT. 2,8 CM.20
- 110410 INOX ALB.CASS.SEMIF.2M LT. 4 CM.24
- 110411 INOX ALB.CASS.SEMIF.2M LT. 7 CM.28
- 110412 INOX ALB.CASS.SEMIF.2M LT.12 CM.32
- 110413 INOX ALB.CASS.SEMIF.2M LT.17 CM.36
- 110414 INOX ALB.CASS.SEMIF.2M LT.24 CM.40
- 110417 INOX ALB.CASS.SEMIF.2M LT.35 CM.45



- 161013 INOX ALB.PADELLA 1M CM.20
- 110420 INOX ALB.PADELLA 1M CM.24
- 110421 INOX ALB.PADELLA 1M CM.28
- 110422 INOX ALB.PADELLA 1M CM.32
- 160951 INOX ALB.PADELLA 1M CM.36



- 110430 INOX ALB.TEGAME 2M CM.24
- 110431 INOX ALB.TEGAME 2M CM.28
- 110432 INOX ALB.TEGAME 2M CM.32
- 137012 INOX ALB.TEGAME 2M CM.36



- 110348 INOX ALB.SCALDAPASTA 1M+GANCIO CM.18
- 110349 INOX ALB.SCALDAPASTA 1M+GANCIO CM.20
- 110350 INOX ALB.SCALDAPASTA 1M+GANCIO CM.22
- 110351 INOX ALB.SCALDAPASTA 1M+GANCIO CM.24



- 110346 INOX ALB.SCALDAPASTA SETTORE CM.36
- 110347 INOX ALB.SCALDAPASTA SETTORE CM.40



- 110192 INOX ALB.COPERCHIO CM.16
- 110197 INOX ALB.COPERCHIO CM.18
- 110191 INOX ALB.COPERCHIO CM.20
- 110440 INOX ALB.COPERCHIO CM.24
- 110441 INOX ALB.COPERCHIO CM.28
- 110443 INOX ALB.COPERCHIO CM.32
- 110445 INOX ALB.COPERCHIO CM.36
- 110446 INOX ALB.COPERCHIO CM.40
- 110403 INOX ALB.COPERCHIO CM.45



PINTINOX®

110340 INOX ALB.PENT.B/MARIA CIL.5 CM.18

110341 INOX ALB.PENT.B/MARIA CIL.7 CM.20



PINTINOX®

164158 ZUPPIERA PINTINOX C/COP.CM.24 LT.4

164154 ZUPPIERA PINTINOX C/COP.CM.26 LT.5

164159 ZUPPIERA PINTINOX C/COP.CM.28 LT.6



PINTINOX®

112554 BASTARDELLA INOX ALB.C/M 18 LT.1,5

112274 BASTARDELLA INOX ALB.CM.22 LT. 3

112275 BASTARDELLA INOX ALB.CM.28 LT. 6

112276 BASTARDELLA INOX ALB.CM.34 LT.12

112277 BASTARDELLA INOX ALB.CM.40 LT.17



PINTINOX®

110292 INOX ALB.COLAPASTA C/BASE CM.24

110293 INOX ALB.COLAPASTA C/BASE CM.26

110294 INOX ALB.COLAPASTA C/BASE CM.28

110319 INOX ALB.COLAPASTA C/BASE CM.40



PINTINOX®

112278 BASE BASTARDELLE PINTINOX PER 22-28



116006 INOX ALB.COLAPASTA TRONCOCONICO CM.45

LINEA INADERENTE SOLID + PER INDUZIONE

PER INDUZIONE

PINTINOX®



CON MANICATURA
IN SILICONE



- 140217 SOLID+ INDUZ.CASS.ALTA C/COP/PRESIN CM.24
- 140218 SOLID+ INDUZ.CASS.ALTA C/COP/PRESIN CM.28
- 140219 SOLID+ INDUZ.CASS.ALTA C/COP/PRESIN CM.32

PER INDUZIONE

PINTINOX®



CON MANICATURA
IN SILICONE



- 140220 SOLID+ INDUZ.CASS.BASSA C/COP/PRES. CM.24
- 140221 SOLID+ INDUZ.CASS.BASSA C/COP/PRES. CM.28
- 140222 SOLID+ INDUZ.CASS.BASSA C/COP/PRES. CM.32

PINTINOX®



- 140223 SOLID+ INDUZ.WOK C/COP.E GRIGL/PRES CM.28

PINTINOX®



Per induzione

- 140211 SOLID+ INDUZ.PADELLA 1M CM.18
- 140212 SOLID+ INDUZ.PADELLA 1M CM.20
- 140213 SOLID+ INDUZ.PADELLA 1M CM.22
- 140214 SOLID+ INDUZ.PADELLA 1M CM.24
- 140215 SOLID+ INDUZ.PADELLA 1M CM.26
- 140216 SOLID+ INDUZ.PADELLA 1M CM.28

Per induzione

PINTINOX®



- 140208 SOLID+ INDUZ.PAELLERA CM.36

Per induzione

PINTINOX®



- 140210 SOLID+ INDUZ.BISTECCH.PIASTRA RIGAT 40X25

TUTTO IN GHISA

STAU®: Rivestimento a strati: Taglio di carne, Fanti di cottura, Succo di cottura, Rivestimento in smalto nero spesso e lucido.

Confezione con prodotto originale, riproposte con il marchio di appartenenza e garanzia "Staub pioggia".

COPERCHIO CON EFFETTO PIOGGIA

staub en France

163751 STAUB CASS.OVALE CM.11 GHISA NERO

STAU®: Rivestimento a strati: Taglio di carne, Fanti di cottura, Succo di cottura, Rivestimento in smalto nero spesso e lucido.

Confezione con prodotto originale, riproposte con il marchio di appartenenza e garanzia "Staub pioggia".

COPERCHIO CON EFFETTO PIOGGIA

staub en France

163750 STAUB CASS.TDA CM.10 GHISA NERO

STAU®: Rivestimento a strati: Taglio di carne, Fanti di cottura, Succo di cottura, Rivestimento in smalto nero spesso e lucido.

Confezione con prodotto originale, riproposte con il marchio di appartenenza e garanzia "Staub pioggia".

staub en France

163756 STAUB PADELLA CM.12 GHISA NERO

STAU®: Rivestimento a strati: Taglio di carne, Fanti di cottura, Succo di cottura, Rivestimento in smalto nero spesso e lucido.

Confezione con prodotto originale, riproposte con il marchio di appartenenza e garanzia "Staub pioggia".

CON SUPPORTO IN LEGNO

staub en France

163755 STAUB PIATTO GRILL BASE LEGNO 33X23 GHISA NERO

STAU®: Rivestimento a strati: Taglio di carne, Fanti di cottura, Succo di cottura, Rivestimento in smalto nero spesso e lucido.

Confezione con prodotto originale, riproposte con il marchio di appartenenza e garanzia "Staub pioggia".

staub en France

163752 STAUB PIROFILA OV.CM.15 GHISA NERO

STAU®: Rivestimento a strati: Taglio di carne, Fanti di cottura, Succo di cottura, Rivestimento in smalto nero spesso e lucido.

Confezione con prodotto originale, riproposte con il marchio di appartenenza e garanzia "Staub pioggia".

staub en France

163754 STAUB PIROFILA RETT.15X11 GHISA NER

STAU®: Rivestimento a strati: Taglio di carne, Fanti di cottura, Succo di cottura, Rivestimento in smalto nero spesso e lucido.

Confezione con prodotto originale, riproposte con il marchio di appartenenza e garanzia "Staub pioggia".

staub en France

163757 STAUB TEGAME LUMACHE PS6 GHISA NERO

STAU®: Rivestimento a strati: Taglio di carne, Fanti di cottura, Succo di cottura, Rivestimento in smalto nero spesso e lucido.

Confezione con prodotto originale, riproposte con il marchio di appartenenza e garanzia "Staub pioggia".

staub en France

163753 STAUB TEGAME TDO CM.12 GHISA NERO



161906 CASS.FONDA 1M GHISA CM.9,5



161904 CASS.TDA C/COP.GHISA CM.10



161905 TEGAME TDO 1M GHISA CM.13,5



161877 BISTECCH.GHISA SMALT.LISCIA/RIGATA 27X21



161878 BISTECCH.GHISA SMALT.LISCIA/RIGATA 47X27



124274 BISTECCH.GHISA DIETELLA GO QUAD.25- 235



124276 BISTECCH.GHISA DIETELLA GO RETT.MAX 245



124250 BISTECCH.GHISA DIETELLA MAXI 50X27 -208

LINEA IN ACCIAIO SMALTATO

COTTURA



- 161873 PADELLA FONDA SMALTO CM.14
- 161874 PADELLA FONDA SMALTO CM.16
- 161875 PADELLA FONDA SMALTO CM.18
- 161876 PADELLA FONDA SMALTO CM.20

- 161869 TEGAME FONDO 2M SMALTO CM.14
- 161870 TEGAME FONDO 2M SMALTO CM.16
- 161871 TEGAME FONDO 2M SMALTO CM.18
- 161872 TEGAME FONDO 2M SMALTO CM.20
- 161843 TEGAME FONDO 2M SMALTO CM.24
- 161844 TEGAME FONDO 2M SMALTO CM.28
- 161845 TEGAME FONDO 2M SMALTO CM.32
- 161900 TEGAME FONDO 2M SMALTO CM.36
- 161901 TEGAME FONDO 2M SMALTO CM.40
- 161902 TEGAME FONDO 2M SMALTO CM.45

LINEA PAELLA

COTTURA



- 161493 PAELLERA VALENCIANA INOX CM.26
- 161494 PAELLERA VALENCIANA INOX CM.30
- 161495 PAELLERA VALENCIANA INOX CM.34
- 161499 PAELLERA VALENCIANA INOX CM.36
- 161496 PAELLERA VALENCIANA INOX CM.40
- 161497 PAELLERA VALENCIANA INOX CM.50
- 161558 PAELLERA VALENCIANA INOX CM.60
- 161531 PAELLERA VALENCIANA INOX CM.70
- 161559 PAELLERA VALENCIANA INOX CM.80



- 161865 PAELLERA VALENCIANA SMALTO CM.34
- 161866 PAELLERA VALENCIANA SMALTO CM.36
- 161867 PAELLERA VALENCIANA SMALTO CM.40
- 161868 PAELLERA VALENCIANA SMALTO CM.50
- 161846 PAELLERA VALENCIANA SMALTO CM.60
- 161847 PAELLERA VALENCIANA SMALTO CM.70
- 161848 PAELLERA VALENCIANA SMALTO CM.80



161556 FORNELLO A GAS X PAELLA CM.36/70



161693 TREPIEDE X BRUCIATORE X PAELLA



161819 PADELLA X BLINI CM.12



161698 BALLARINI 6000 MM.5 PADELLA CREPES CM.30

rivestimento antiaderente
manici rivestiti in silicone (232°C)
diam. 20x5 cm



ALLUMINIO 3004

161017 PADELLA INAD.X UOVA VOLLRATH CM.20-67608



136486 PADELLA FERRO BLUREX M/FERRO CM.28

136487 PADELLA FERRO BLUREX M/FERRO CM.32

136488 PADELLA FERRO BLUREX M/FERRO CM.36

136489 PADELLA FERRO BLUREX M/FERRO CM.40



122291 FRIGGITRICE C/CEST. STAGN.CM.34

122294 FRIGGITRICE C/CEST. STAGN. CM.40

122300 FRIGGITRICE C/CEST. STAGN. CM.46



122167 FRIGGITRICE C/CEST. STAGN. CM.30

APS



132965 CASS.MOLLUSCHI 2M BORDO INOX APS CM.20

 PENTOLE AGNELLI
PROFESSIONAL COOKWARE


136131 PAIOLO ALLUM. GAS M/LUNGO CM.26

 PENTOLE AGNELLI
PROFESSIONAL COOKWARE


136128 PAIOLO ALLUM.GAS M/LUNGO INOX CM.20

136129 PAIOLO ALLUM.GAS M/LUNGO INOX CM.22

136130 PAIOLO ALLUM.GAS M/LUNGO INOX CM.24

136132 PAIOLO ALLUM.GAS M/LUNGO INOX CM.28

 PENTOLE AGNELLI
PROFESSIONAL COOKWARE


136135 PAIOLO ALLUM. M/ARCO CM.22

136136 PAIOLO ALLUM. M/ARCO CM.24

136137 PAIOLO ALLUM. M/ARCO CM.26

136138 PAIOLO ALLUM. M/ARCO CM.28

136139 PAIOLO ALLUM. M/ARCO CM.30

136140 PAIOLO ALLUM. M/ARCO CM.32

MANICATURA
IN BAKELITE

Evita le aperture accidentali fino a quando tutto il vapore non è stato scaricato dalla pentola.



Entra in funzione rilasciando gradualmente il vapore una volta che la pressione interna raggiunge la temperatura di cottura prestabilita.



Entra in funzione lasciando fuoriuscire il vapore in eccesso.



CON FONDO IN LAGOPLAN

MANICATURA
IN BAKELITE

Evita le aperture accidentali fino a quando tutto il vapore non è stato scaricato dalla pentola.



Entra in funzione rilasciando gradualmente il vapore una volta che la pressione interna raggiunge la temperatura di cottura prestabilita.



Entra in funzione lasciando fuoriuscire il vapore in eccesso.



CON FONDO IN LAGOPLAN



120376 LAGOSTINA PENT.PRESS.CLASSICA+CEST. LT.9

120352 LAGOSTINA PENT.PRESS.CLASSICA+CEST. LT.12



PINTINOX®



- 102500 ARROST.PINTINOX CM.25
- 102501 ARROST.PINTINOX CM.30
- 102502 ARROST.PINTINOX CM.35

PINTINOX®



- 116360 COPERCHIO ARROST.PINTINOX CM.25
- 116361 COPERCHIO ARROST.PINTINOX CM.30
- 116362 COPERCHIO ARROST.PINTINOX CM.35

PINTINOX®



- 110300 INOX ALB.ARROSTICCERA 40X30X8
- 110301 INOX ALB.ARROSTICCERA 50X35X9
- 110302 INOX ALB.ARROSTICCERA 60X40X10

PESCIERE

COTTURA VAPORE

COTTURA



- 136453 PESCIERA ALL.C/COP.CM.35
- 136456 PESCIERA ALL.C/COP.CM.40
- 136459 PESCIERA ALL.C/COP.CM.45
- 136462 PESCIERA ALL.C/COP.CM.50

IN ACCIAIO INOX 18/10



- 136485 PESCIERA INOX ALB.C/GRIGLIA CM.60 -339



- 134016 CUOCIVAPORE BAMBOO CM. 8 PZ.2 C113337



- 134017 CUOCIVAPORE BAMBOO CM.15 PZ.2 C113336



- 134541 CUOCIVAPORE BAMBOO CM.25 PZ.3 C111847
- 134542 CUOCIVAPORE BAMBOO CM.30 PZ.3 C111874



UTILIZZABILE CON PENTOLE
CHE HANNO DIAMETRO
DEL FONDO
FINO A 22 cm



136878 PIASTRA INDUZIONE INOX CM.16



UTILIZZABILE CON PENTOLE
CHE HANNO IL DIAMETRO
DEL FONDO
FINO A 28 cm



136879 PIASTRA INDUZIONE INOX CM.21

ILSA



136886 PIASTRA RADIANTE GHISA ILSA CM.14

136492 PIASTRA RADIANTE GHISA ILSA CM.18

136503 PIASTRA RADIANTE GHISA ILSA CM.21

ILSA



148441 RIDUTTORE FORNELLO TONDO GHISA 250



148819 RIDUTTORE FORNELLO TONDO VERN.